

# PPI Zurich Destino 2037

1er Semestre 2025

## Indicador de Riesgo y Alertas sobre Líquidez & Informe de Mercados

### Alertas sobre Líquidez

Alerta mostrada en caso de que el producto financiero tenga posibles limitaciones respecto a la liquidez y a la venta anticipada:

El valor de los derechos de movilización, de las prestaciones y de los supuestos excepcionales de liquidez depende del valor de mercado de los activos del fondo de pensiones y puede provocar pérdidas relevantes.

El cobro de la prestación o el ejercicio del derecho de rescate sólo es posible si se produce alguna de las contingencias o supuestos excepcionales de liquidez regulados en la normativa de planes y fondos de pensiones.

### Indicador de Riesgo y Rentabilidad

Este dato es indicativo del riesgo del plan y está calculado en base a datos históricos que, no obstante, pueden no constituir una indicación fiable del futuro perfil de riesgo del plan. Además, no hay garantía de que la categoría indicada vaya a permanecer inalterable y puede variar a lo largo del tiempo.

### Informe de Mercados

Los mercados financieros vivieron un primer semestre de 2025 muy volátil.

El anuncio de los aranceles del llamado “día de la liberación” el 2 de abril provocó una ola de ventas histórica. El índice bursátil S&P-500 cayó más del 10% en dos días. El rendimiento de los bonos del Tesoro a 30 años se disparó 70 puntos básicos en menos de una semana, justo antes del anuncio de la moratoria de 90 días. Esta extensión de 90 días provocó una notable recuperación.

Los bonos soberanos resistieron bien en general, especialmente en los tramos cortos. Sin embargo, los temores fiscales por la propuesta presupuestaria expansiva de Estados Unidos provocaron dificultades en los bonos del Tesoro a largo plazo.

El dólar estadounidense registró su peor rendimiento en el primer semestre desde 1973, con una caída del 13,8% contra el euro. Los precios del petróleo experimentaron una intensa volatilidad. Uno de los mejores activos este semestre fue el oro, con un alza del 25,3%. Los índices de bolsa alemán DAX (+20,1%) y español IBEX-35 (+20,7%) lideraron la tendencia en lo que va del año. En comparación, el estadounidense S&P-500 subió un 5,5%.

Pese a la volatilidad de los principales activos registrada durante el primer

semestre de 2025, el fondo consiguió finalizar el periodo con una rentabilidad absoluta positiva, en línea con su índice de referencia.

La renta fija en la cartera fue el origen de una rentabilidad positiva menor en el periodo. La duración estuvo contenida entre 7 y 9 años, lo cual tuvo un efecto relativo positivo. Sin embargo, fue la exposición a activos de crédito lo que más positivamente aportó a la cartera, dado su buen comportamiento semestral.

La exposición a renta variable europea osciló entre el 42 y el 45% del fondo a lo largo del semestre, y supuso el principal motor de la rentabilidad obtenida. Destacó la aportación positiva del sector financiero, muy por delante del resto de sectores.

Alemania fue el país con más peso en la cartera de acciones y además el de mejor comportamiento absoluto y relativo al índice de referencia MSCI-Europe.

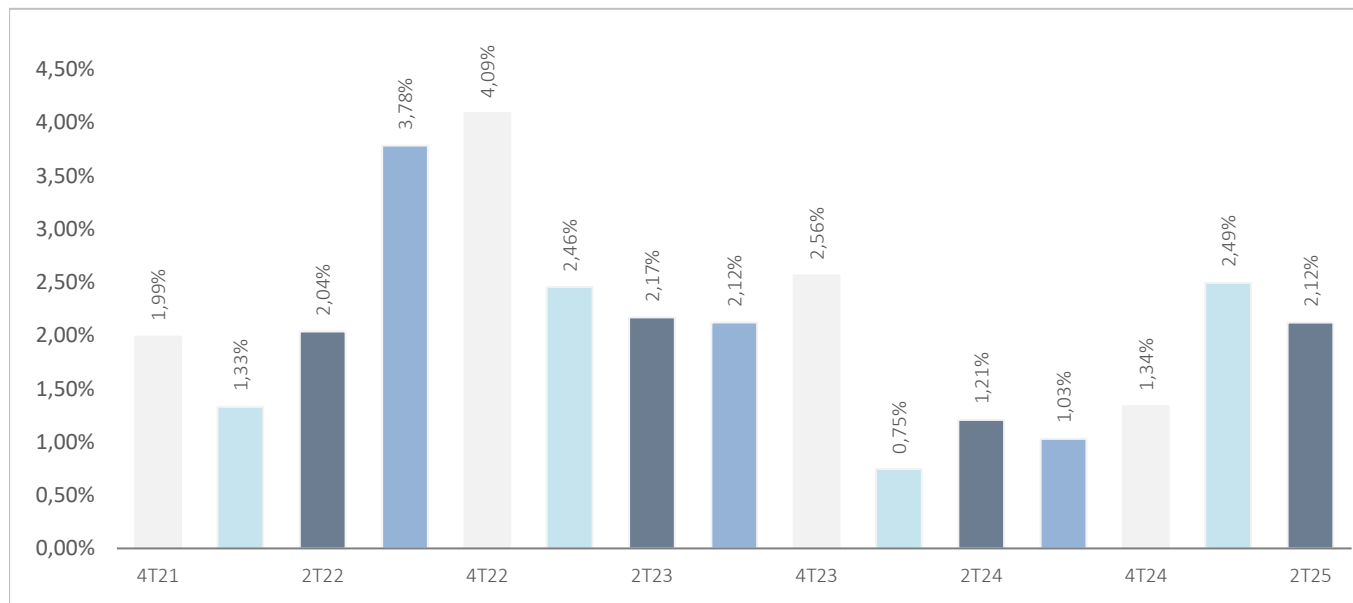
1 2 3 4 **5** 6 7

## Datos del Plan de Pensiones

Categoría Inverco	Renta Variable
Índice de Referencia	45% (MSDEE15N) + 55%(45% EG00 + 35% EC03 + 10% HE00 + 10% EGOV)
Fecha de Adscripción del Plan	04/10/2016
Fondo Adscrito	DZ Previsión 26, F.P.
Gestora del Fondo	Deutsche Zurich Pensiones EGFP, SA
Depositario del Fondo	BNP Paribas Securities Services, Suc. en España
Auditor del Fondo	KPMG Auditores, S.L.
Entidad contratada para la Gestión Activos Financieros	DWS Investments GmbH, Frankfurt am Main/Alemania
Divisa de denominación	EURO
Patrimonio	EUROS ..... 2.192.774
Valor de la participación	EUROS ..... 7,916278358
Nº de participes	148
Inversión mínima inicial	30 EUROS
Inversión mínima (Aport. Periódic.)	30 EUROS mensuales
Comisión de gestión	1,3500% sobre el patrimonio
Comisión de depositaria	0,0460% sobre el patrimonio
Otros Gastos 2025 (Auditoría, Registro Mercantil, Notario y otros)	0,29%
Código de Producto	10101

## Rentabilidades Históricas 1er Semestre 2025

### Volatilidades históricas 1er Semestre 2025



### Rentabilidades

Mes	-0,37%	2024	3,22%
3 meses	2,84%	2023	10,97%
Año en curso	4,49%	2022	-13,56%
		2021	13,82%
		2020	0,55%
Media 3 años	-0,33%	2019	21,53%
Media 5 años	2,53%		
Media 10 años			
Media 15 años			
Media 20 años			

### Evolución valor liquidativo desde inicio hasta 1er Semestre 2025



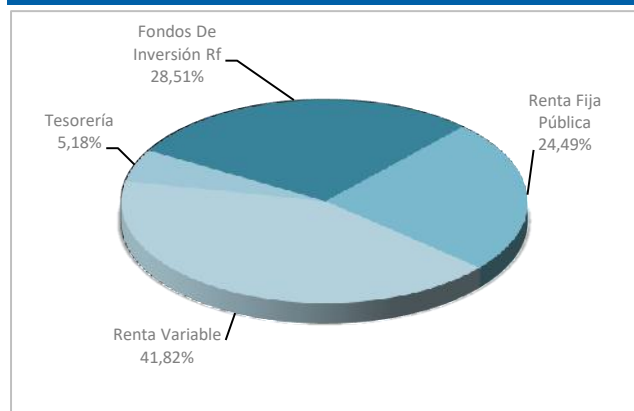
Fuente: elaboración propia.

(1) Las rentabilidades pasadas no garantizan rentabilidades futuras. Inscrito en el Registro Administrativo de la D.G.S. con el nº F2034

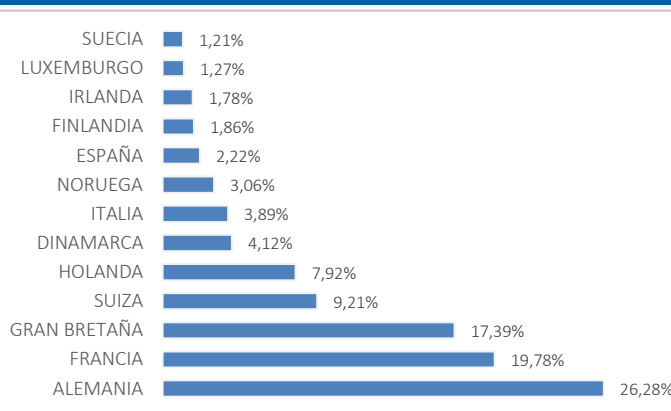
Entidad Gestora: Deutsche Zurich Pensiones, Entidad Gestora de Fondos de Pensiones, S.A., NIF A-61502282. Inscrita en el R.M. De Madrid, T36.845, F.51, S.8, H. M-659497, I.2

## Análisis de la cartera 1er Semestre 2025

### Cartera por tipo de activos



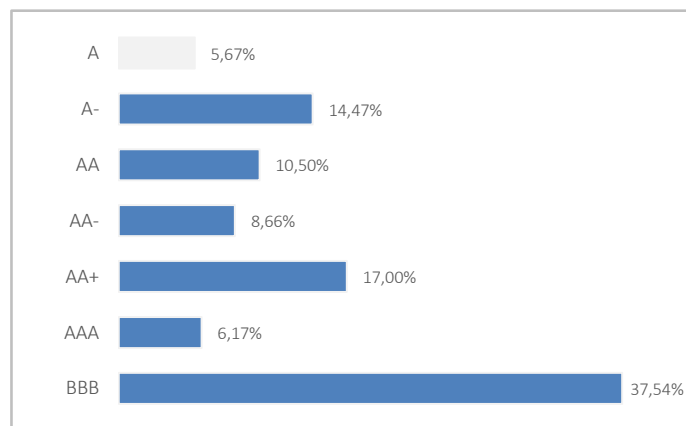
### Distribución geográfica de la renta variable



### Principales Valores

Valor	País	Sector	%
NATIXIS INTERNATIONAL FUNDS EU CR-S3AR	IRLANDA	IIC / ETF	17,55%
XTRACKERS II USD EMERGING MARK ETF	LUXEMBURGO	IIC / ETF	3,95%
DWS INVEST EURO HIGH YIELD COR	LUXEMBURGO	IIC / ETF	3,76%
XTRACKERS II EUR CORPORATE BON ETF	LUXEMBURGO	IIC / ETF	2,95%
BUONI POLIENNALI DEL TES 0,5 01/02/2026	ITALIA	GUBERNAMENTAL	2,55%
BUONI POLIENNALI DEL TES 0,6 01/08/2031	ITALIA	GUBERNAMENTAL	2,49%
REPUBLIC OF AUSTRIA 2,9% 20/02/2034	AUSTRIA	GUBERNAMENTAL	1,69%
BUONI POLIENNALI DEL TES 1,8% 01/03/41	ITALIA	GUBERNAMENTAL	1,67%
EUROPEAN UNION BILL 2,5% 04.12.2031	LUXEMBURGO	GUBERNAMENTAL	1,65%
HSBC	GRAN BRETAÑA	FINANCIERO	1,42%

### Distribución de los Activos de Renta Fija por Rating



### Operaciones Vinculadas

Información sobre operaciones vinculadas en virtud de lo dispuesto en el artículo 85 ter del Reglamento de Planes y Fondos de Pensiones: la Entidad Gestora puede realizar por cuenta del Fondo de Pensiones operaciones vinculadas de las previstas en el artículo 85 ter del Reglamento de Planes y Fondos de Pensiones.

Para ello, la Gestora ha adoptado procedimientos, recogidos en su Reglamento Interno de Conducta, para evitar conflictos de interés y asegurarse de que las operaciones vinculadas, en caso de producirse, se realizan en interés exclusivo de los Fondos de Pensiones gestionados y a precios o en condiciones iguales o mejores que los de mercado.

La entidad gestora y la entidad depositaria no forman parte del mismo grupo de sociedades.

## Información Adicional

---

Le recordamos que las aportaciones a planes de pensiones anteriores a 31/12/2006 pueden generar derecho a reducción fiscal del 40% en las condiciones y plazos regulados por la normativa en vigor (excepto para País Vasco y Navarra en los que la reducción se aplicará, en su caso, en las condiciones establecidas por la normativa foral en vigor).

En este sentido, le informamos que:

\*En caso de ser titular de un plan de pensiones, con aportaciones anteriores a 31/12/2006, podrá aplicar la reducción del 40% sobre la prestación en forma de capital que se perciba del plan de pensiones, siempre que se trate del ejercicio en el que acaece la contingencia o en uno de los dos siguientes.

\*En caso de ser titular de varios planes de pensiones, con aportaciones anteriores a 31/12/2006, podrá aplicar la reducción del 40% sobre la prestación en forma de capital que se perciba de cada plan de pensiones, incluso en períodos impositivos diferentes, siempre que se trate del ejercicio en el que acaece la contingencia o en uno de los dos siguientes.



# Plan de Pensiones Individual Zurich Destino 2037

## Desglose de comisiones y otros gastos imputables

### Desglose Comisiones

Concepto	Porcentaje efectivamente soportado (1)					
	Periodo (2Q 2025)			Acumulado (1H 2025)		
	s/ Pat.	s/ Result.	Total	s/ Pat.	s/ Result.	Total
Comisión de Gestión directa	0,34%	0,00%	0,34%	0,68%	0,00%	0,68%
Comisión de Gestión indirecta (2)	0,04%	0,00%	0,04%	0,08%	0,00%	0,08%
Comisión de Depósito directa	0,01%	0,00%	0,01%	0,02%	0,00%	0,02%
Comisión de Depósito indirecta	0,00%	0,00%	0,00%	0,00%	0,00%	0,00%
Gastos soportados por el Plan (3)	0,15%	0,00%	0,15%	0,29%	0,00%	0,29%

(1) Porcentaje efectivamente soportado: porcentaje no anualizado que corresponde al porcentaje sobre el saldo medio diario de la cuenta de posición del plan

(2) Comisiones de gestión indirectas: se reportará la referencia a los conceptos correspondientes a estas comisiones.

(3) Desglose de gastos imputados al Plan.

(4) Porcentajes redondeados a dos decimales por lo que podría existir algún gasto inferior no reflejado

- La comisión de gestión es calculada como un porcentaje fijo sobre la cuenta de posición

- Este plan puede soportar comisiones de gestión indirectas debido a la inversión en instituciones de inversión colectiva

- En ningún caso el importe imputado por las comisiones de gestión directa e indirectas podrá ser superior al 1.50% de la cuenta de posición del plan de pensiones

### Desglose Gastos

- El plan soporta los siguientes gastos: (ver desglose en tabla posterior)

Concepto	Periodo (2Q 2025) *	Acumulado (1H 2025) *
Servicios de análisis financiero.	0,00%	0,00%
Utilización de índices de referencia	0,00%	0,00%
Análisis de sostenibilidad	0,00%	0,00%
Auditoría y otros servicios profesionales	0,03%	0,06%
Comisión de Control del Fondo y del Plan	0,00%	0,00%
Liquidación de operaciones de inversión	0,02%	0,03%
Revisión financiero actuarial.	0,00%	0,00%
Otros gastos soportados por el plan <sup>(1)</sup>	0,10%	0,20%

<sup>(1)</sup> Incluye registro mercantil, notario, retenciones país de origen y gastos bancarios.

<sup>(\*)</sup> Porcentajes redondeados a dos decimales por lo que podría existir algún gasto inferior no reflejado

